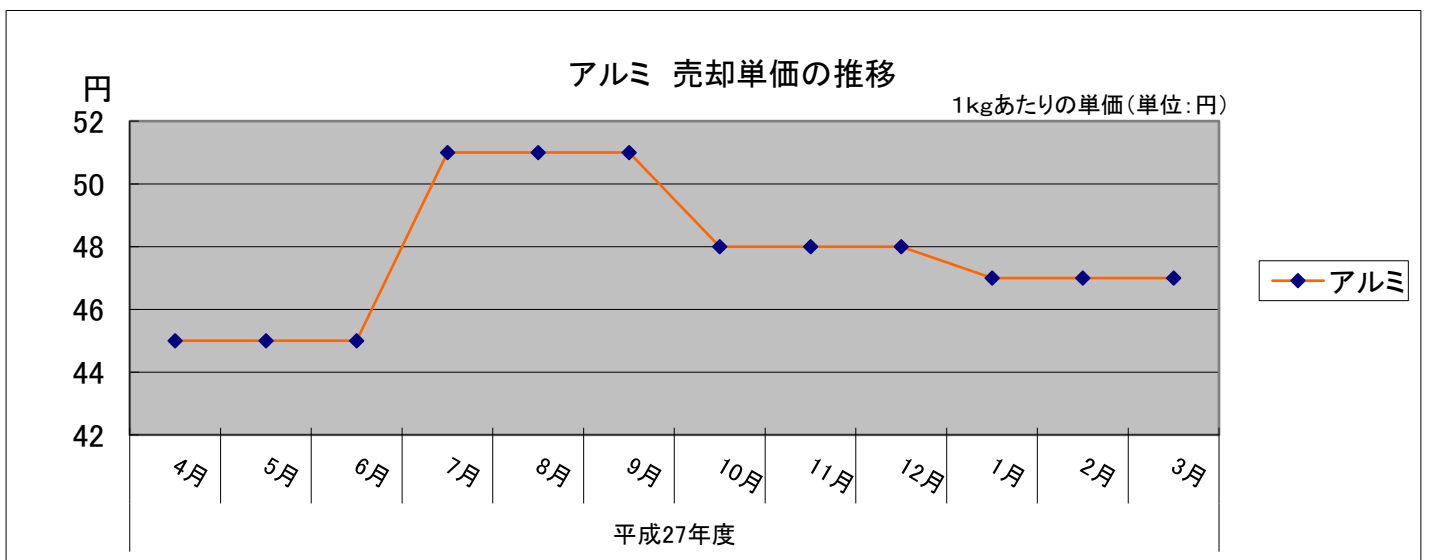
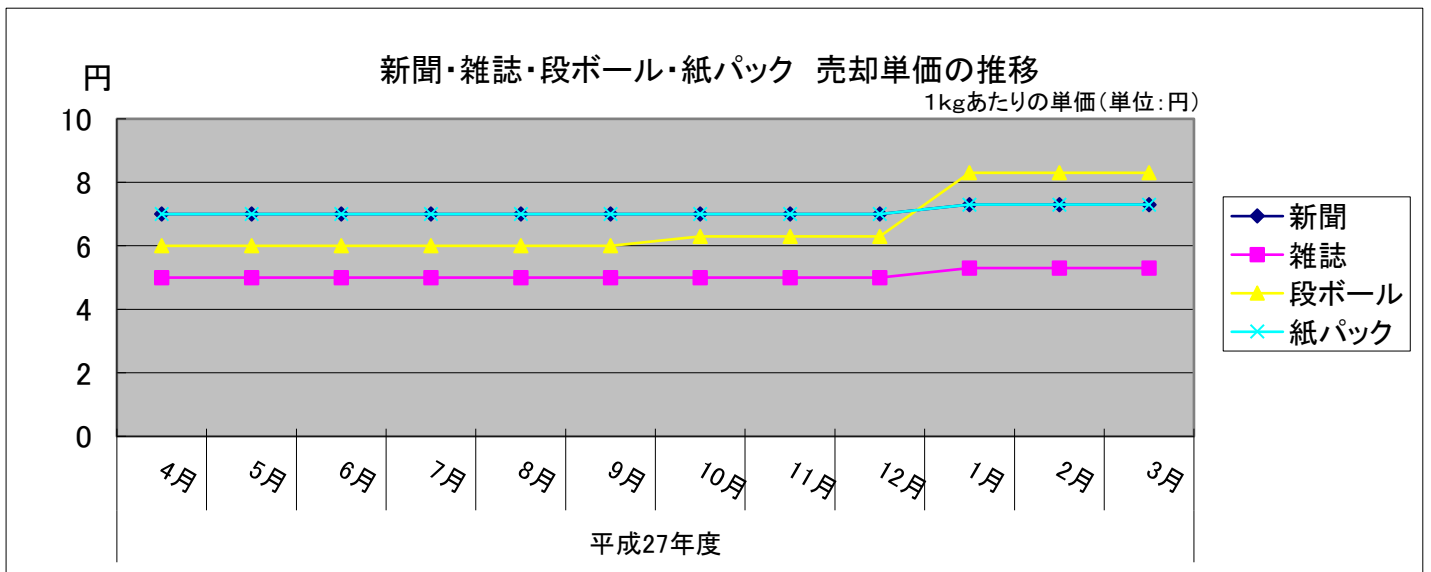


平成27年度 資源の売り払い金額の推移

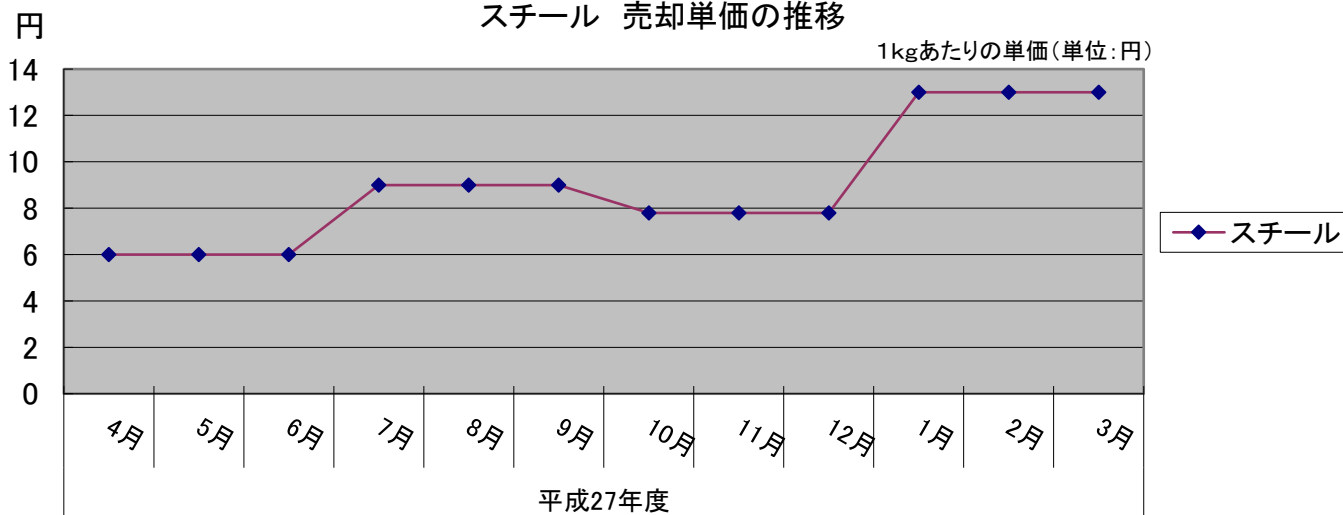
1kgあたりの単価 (単位:円)

	平成27年度											
	4月	5月	6月	7月	8月	9月	10月	11月	12月	1月	2月	3月
新聞	7.0	7.0	7.0	7.0	7.0	7.0	7.0	7.0	7.0	7.3	7.3	7.3
雑誌	5.0	5.0	5.0	5.0	5.0	5.0	5.0	5.0	5.0	5.3	5.3	5.3
段ボール	6.0	6.0	6.0	6.0	6.0	6.0	6.3	6.3	6.3	8.3	8.3	8.3
紙パック	7.0	7.0	7.0	7.0	7.0	7.0	7.0	7.0	7.0	7.3	7.3	7.3
アルミ	45.0	45.0	45.0	51.0	51.0	51.0	48.0	48.0	48.0	47.0	47.0	47.0
スチール	6.0	6.0	6.0	9.0	9.0	9.0	7.8	7.8	7.8	13.0	13.0	13.0
一升瓶	2.0	2.0	2.0	2.0	2.0	2.0	2.0	2.0	2.0	2.0	2.0	2.0
ビール瓶	6.0	6.0	6.0	6.0	6.0	6.0	6.0	6.0	6.0	6.0	6.0	6.0

※ 区から問屋への資源売却単価の推移 (資料: 杉並区杉並清掃事務所資源対策係)



スチール 売却単価の推移



一升瓶・ビール瓶 売却単価の推移

