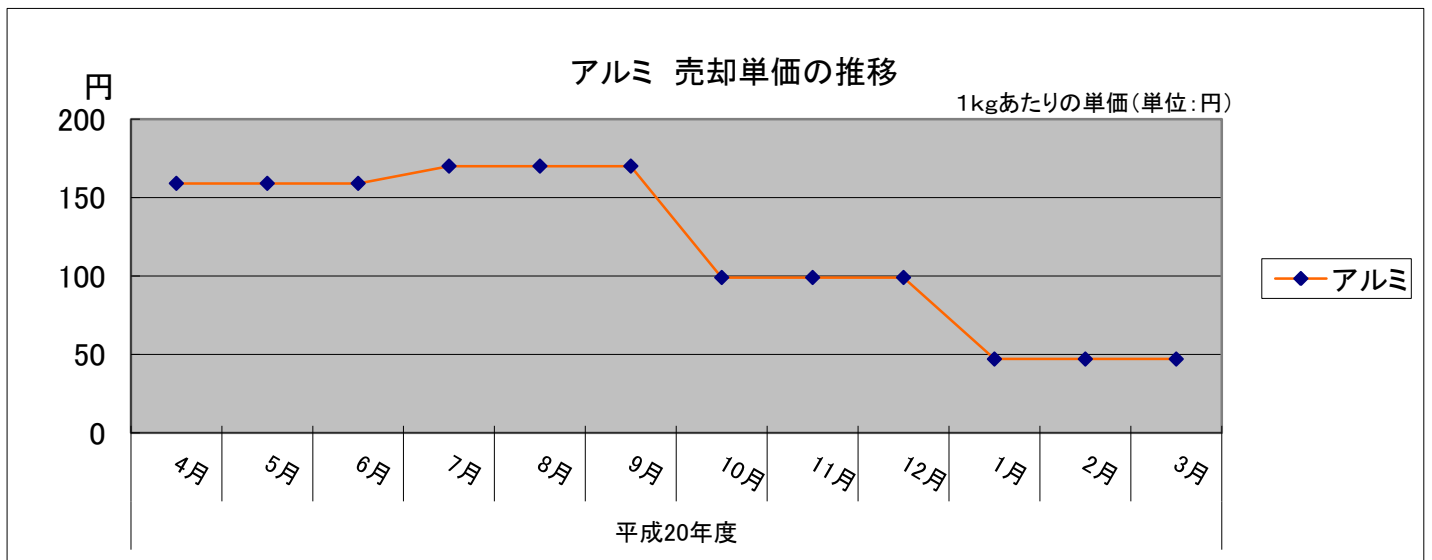
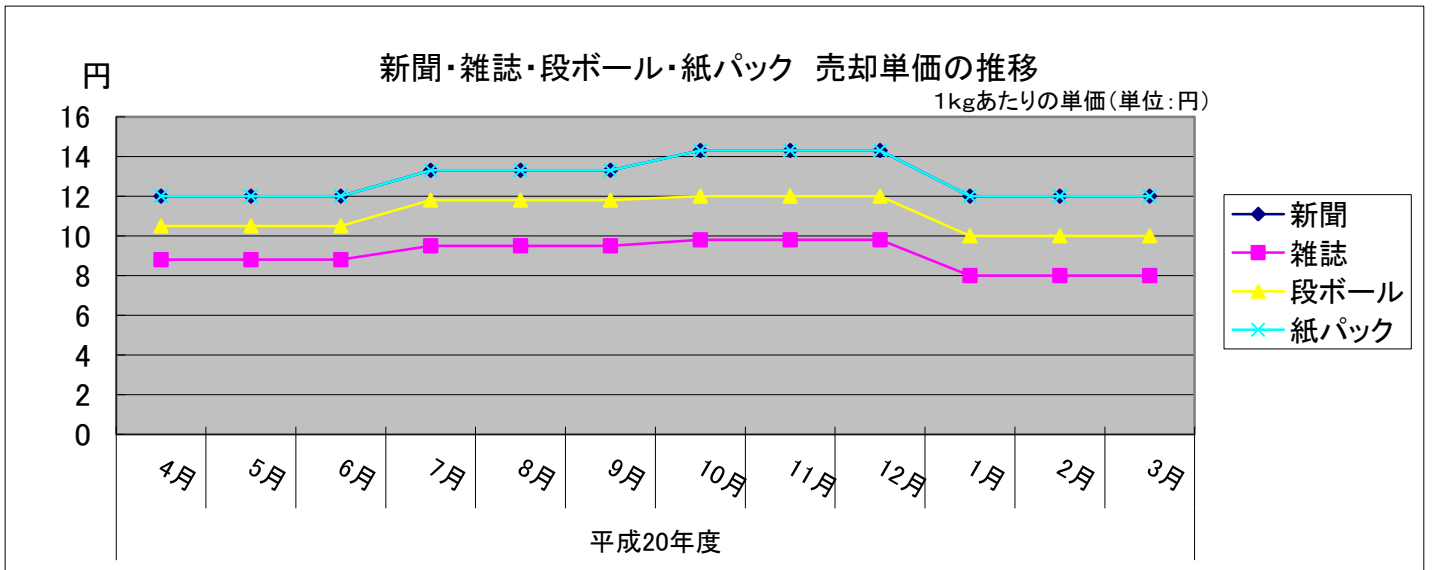


平成20年度 資源の売り払い金額の推移

1kgあたりの単価 (単位:円)

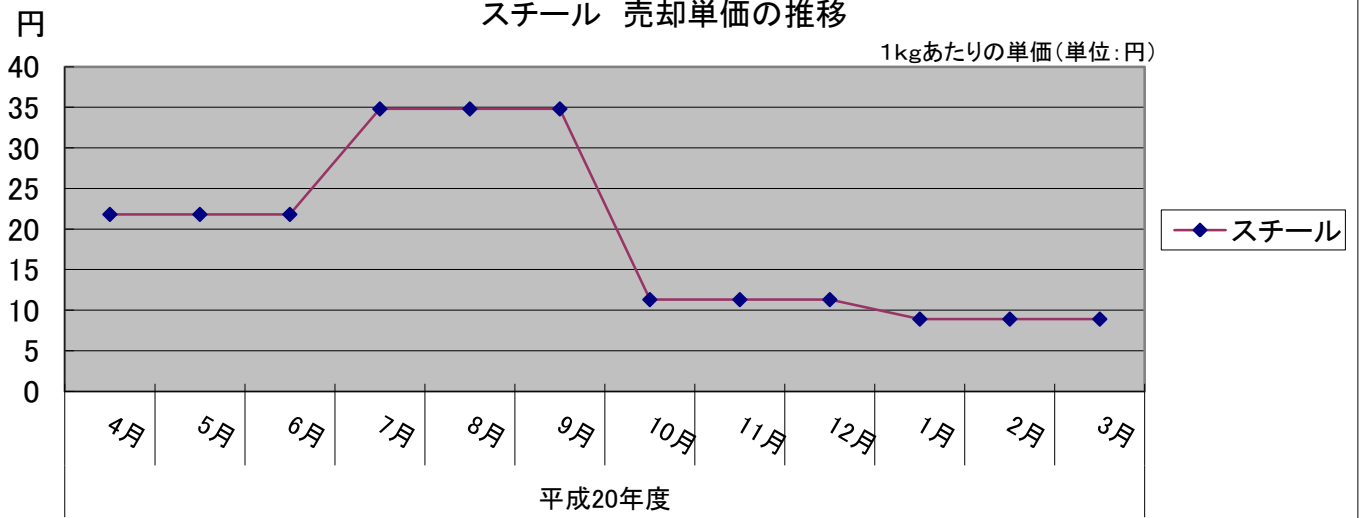
	平成20年度											
	4月	5月	6月	7月	8月	9月	10月	11月	12月	1月	2月	3月
新聞	12	12	12	13.3	13.3	13.3	14.3	14.3	14.3	12	12	12
雑誌	8.8	8.8	8.8	9.5	9.5	9.5	9.8	9.8	9.8	8	8	8
段ボール	10.5	10.5	10.5	11.8	11.8	11.8	12	12	12	10	10	10
紙パック	12	12	12	13.3	13.3	13.3	14.3	14.3	14.3	12	12	12
アルミ	159	159	159	170	170	170	99	99	99	47	47	47
スチール	21.8	21.8	21.8	34.8	34.8	34.8	11.3	11.3	11.3	9	9	9
一升瓶	2	2	2	2	2	2	2	2	2	2	2	2
ビール瓶	6	6	6	6	6	6	6	6	6	6	6	6

※ 区から問屋への資源売却単価の推移 (資料: 杉並区清掃管理課)



スチール 売却単価の推移

1kgあたりの単価(単位:円)



一升瓶・ビール瓶 売却単価の推移

1kgあたりの単価(単位:円)

